




Schedatura proposta online

<i>Nome dello/a studente/ssa</i>	Petra Pancheri
----------------------------------	----------------

	TITOLO:	CREARE UNA SCULTURA CON MATERIALI DI RICICLO
	CATEGORIA:	Arte
	BREVE DESCRIZIONE:	Questa attività prevede la creazione di sculture di cartone utilizzando materiali di riciclo facilmente reperibili in casa. Il materiale permetterà al bambino di sviluppare la propria creatività divertendosi a realizzare un gioco che potrà poi riutilizzare.
	ISTRUZIONI:	<ol style="list-style-type: none"> 1. Procurarsi il materiale occorrente; 2. Riprodurre il video su YouTube; 3. Realizzare la scultura di cartone; 4. Divertirsi a costruirne di nuove.
	MATERIALI OCCORRENTI:	<ul style="list-style-type: none"> - Cartone riciclato; - Contenitore riciclato (uovo di Pasqua o simili) - Colori per la decorazione (tempera, pastelli a cera, pennarelli colorati, matite colorate, ...); - Foglio formato a4; - Forbici; - Pennelli e piattino.
.	MATERIALE SCARICABILE:	Video visionabile online su YouTube
	LINK:	https://youtu.be/TLkW6Lv1nY4
	Note	