




Nome della studentessa

Roberta Rippa

	TITOLO:	SBIZZARRIAMOCI CON LE MANI
	CATEGORIA:	Una cosa al giorno
	BREVE DESCRIZIONE:	<p>Attraverso una filastrocca i bambini impareranno i nomi delle dita della mano. Dopo averla ascoltata, verrà proposto loro di svolgere due attività di manualità nelle quali utilizzeranno le mani per realizzare tre animali (giraffa, lumachina e coniglietto) e due fiori primaverili (narciso e tulipano), per la decorazione delle loro case.</p> <p>Verranno guidati da un video nello svolgimento di entrambe le attività.</p>
	ISTRUZIONI:	<ol style="list-style-type: none"> 1. Visione del video 2. Preparazione del materiale occorrente 3. Svolgimento delle due attività di manualità
	MATERIALI OCCORRENTI:	<p>Per i tre animali serviranno: 3 fogli bianchi, matita e colori.</p> <p>Per i fiori serviranno: cartoncini colorati, forbici, matita e scotch</p> <p>Computer o cellulare per visionare il video.</p>
	MATERIALE SCARICABILE	<p>Potete trovare la filastrocca al seguente link:</p> <p>https://drive.google.com/open?id=1c8xR2RI9qMGk2V-uhPlmi0WrdzMkrWke</p>
	LINK:	https://www.youtube.com/watch?v=zvjDPET91AM&t=43s