




Nome dello/a studente/ssa

	TITOLO:	Arriva la primavera
	CATEGORIA:	Narrazione
	BREVE DESCRIZIONE:	Questa proposta consta di due attività: la lettura di una storia da parte dei genitori/fratelli maggiori e la realizzazione di pompon, per immaginare che siano tanti fiori colorati che rallegreranno la nostra casa.
	ISTRUZIONI:	<ol style="list-style-type: none"> 1. Leggere la storia "<i>Arriva la primavera</i>" 2. Procurarsi il materiale necessario per l'esecuzione dei pompon 3. Leggere le istruzioni relative alla realizzazione dei pompon (nel caso in cui non siano comprensibili, guardare il video collegato)
	MATERIALI OCCORRENTI:	Cartone, due coperchi (uno più grande e più piccolo), lana, forbici, stecchini per spiedini
	MATERIALE SCARICABILE:	Testo della storia " <i>Arriva la primavera</i> " Scheda contenente le istruzioni per realizzare i pompon https://drive.google.com/drive/folders/1SB8ox37-7Ev0gVmfc2FWNdziFUXSKmoT?usp=sharing
	LINK:	Video per la realizzazione dei pompon https://www.youtube.com/watch?v=2biF-NB8GPc
	NOTE:	La storia non è narrata dall'autrice per lasciare ai genitori il piacere della lettura; non contiene illustrazioni per lasciare i bambini liberi di immaginare le varie scene mettendo in moto la loro alla fantasia.

