




<i>Nomi delle studentesse</i>	Elisa Magrin e Sara Pedrotti
-------------------------------	------------------------------

	TITOLO:	La pesca dell'orto
	CATEGORIA:	Naturi-amò
	BREVE DESCRIZIONE:	I bambini saranno guidati alla costruzione delle tessere e di una bellissima canna da pesca per la realizzazione del gioco. Poi, come dei bravi pescatori, dovranno scegliere e pescare solo gli alimenti che vengono coltivati nell'orto.
	ISTRUZIONI:	Basta premere "play" e seguire tutte le indicazioni che vengono date nel video.
	MATERIALI OCCORRENTI:	<ul style="list-style-type: none"> <li>- Computer o cellulare o Tablet.</li> <li>- Stampante o fogli bianchi per disegnare</li> <li>- Forbici e colori</li> <li>- Mestolo, nastro</li> <li>- Calamita e graffette oppure nastro adesivo</li> <li>- Cuscino o scotch di carta o nastro</li> </ul>
	MATERIALE SCARICABILE:	Scheda da stampare (è presente anche l'alternativa per chi non ha una stampante): <a href="https://drive.google.com/file/d/14uNvoTK7xcLQY1Iq-02PuYH0KiQm8ti/view?usp=sharing">https://drive.google.com/file/d/14uNvoTK7xcLQY1Iq-02PuYH0KiQm8ti/view?usp=sharing</a>
	LINK:	Video: <a href="https://www.youtube.com/watch?v=KVFGgsiQ9wg">https://www.youtube.com/watch?v=KVFGgsiQ9wg</a>
	Note	