





Nome dello/a studente/ssa	Chiara Prina
---------------------------	--------------

	TITOLO:	Il Contamani e il gioco dei dadi
	CATEGORIA:	Numeri-amo - Giochi di logica e matematica
	BREVE DESCRIZIONE:	<ol style="list-style-type: none"> 1. Il “Contamani” è un gioco facilmente realizzabile a casa con il quale i bambini possono divertirsi e contare con facilità. L’idea nasce per aiutare i bambini a interiorizzare il concetto di numero tramite un riferimento visivo, le dita delle mani. Nasce, inoltre, per aiutare i bambini che fanno difficoltà a posizionare bene le dita delle mani, per segnare determinati numeri. Con questo strumento possono aiutarsi con lo scopo di riprodurre il numero con le proprie mani. Può essere infine utilizzato per contare oltre il numero 10 sommando le dita delle proprie mani e quelle del “Contamani”. 2. Il gioco del “Contamani” si può fare anche con i dadi, al fine di stimolare i bambini a cimentarsi nelle operazioni matematiche, in modo specifico nello specifico nell’addizione. Indirettamente il bambino rappresenta e somma i numeri, ma senza formalizzare l’operazione. È pensato per avvicinare i bambini al calcolo.
	ISTRUZIONI:	<ol style="list-style-type: none"> 1. Le istruzioni si possono trovare nel video 2. Tutorial per costruire i dadi: https://spark.adobe.com/video/Kn3RrKZL1kvlz
	MATERIALI OCCORRENTI:	Costruzione del “Contamani” <ol style="list-style-type: none"> 1. Fogli colorati, forbici, matita, nastro o filo e un perforatore per fogli. Costruzione dei dadi <ol style="list-style-type: none"> 2. Fogli bianchi, pennarello nero, forbice, matita, righello e colla o nastro adesivo
	MATERIALE SCARICABILE:	
	LINK:	Costruzione del “Contamani”: https://spark.adobe.com/video/FQC2Q55qxMxee Gioco con il “Contamani” e i dadi: https://spark.adobe.com/video/mxXIGdUovoQ7g
	Note	

