




Nome dello/a studente/ssa	Giulia Oieni
---------------------------	--------------

	TITOLO:	“Una pizza per Margherita”
	CATEGORIA:	Narrazione Ricette
	BREVE DESCRIZIONE:	<p>La prima parte dell’attività consiste nella narrazione di una storia. I bambini possono ascoltare la storia scritta e registrata da me, che ha come tema la pizza.</p> <p>Nel video non sono presenti le immagini della storia. Sarebbe, quindi, molto bello se i bambini facessero poi un disegno raffigurante una scena della storia che è piaciuta maggiormente o, perché no, anche di una buona pizza.</p> <p>La seconda parte dell’attività è di cucina ed è pensata per coinvolgere tutta la famiglia, in modo tale da passare dei momenti divertenti assieme. Qui troverete sia la ricetta in forma scritta, utile per conoscere velocemente gli ingredienti e i passaggi principali, sia un video tutorial che potete seguire passo passo mentre cucinate.</p>
	ISTRUZIONI:	<ul style="list-style-type: none"> - Ascoltare la storia quante volte volete - Fare un disegno - Leggere la ricetta insieme (le dosi degli ingredienti sono pensati per preparare alcune pizzette; potete ovviamente modificarle a vostro piacimento) - Guardare il video e cucinare assieme - Mangiare e divertirsi!!!
	MATERIALI OCCORRENTI:	<p>Per la parte di lettura della storia c’è bisogno solo di un dispositivo elettronico per guardare il video della storia.</p> <p>Per la parte di cucina troverete tutti gli ingredienti necessari nella ricetta. Si tratta comunque di</p>

		ingredienti di uso quotidiano e a basso costo.
	MATERIALE SCARICABILE:	Potete visionare il materiale direttamente online, cliccando sulle icone rosse presenti nell'immagine.
	LINK:	Una pizza per Margherita